

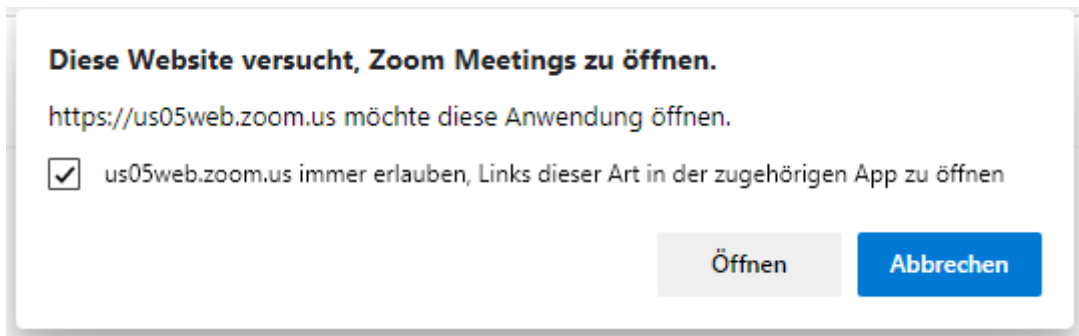
## Zoom aktivieren für Testlektionen auf Windows PC

Die folgenden WEB-Seite aufrufen <https://www.tanzen11.ch/> auf der Web-Seite den folgenden Link aufrufen:

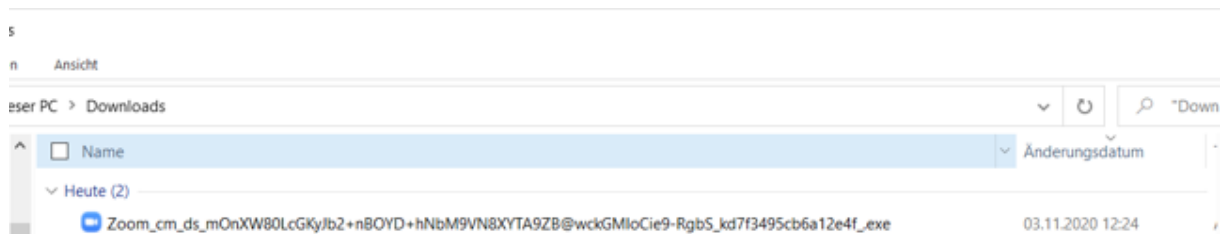
<https://us05web.zoom.us/j/2733220540?pwd=NzVuRnAvcVJyL1RhMDM5bU5qTTg2dz09>

**Achtung: Der obenstehenden Link wird nur für die Online Test-Sequenz gültig sein**

Lade auf dem PC oder Tablett Zoom herunter. Die Lektionen stehen allen zur Verfügung und sind nicht an einen Kurs gebunden.

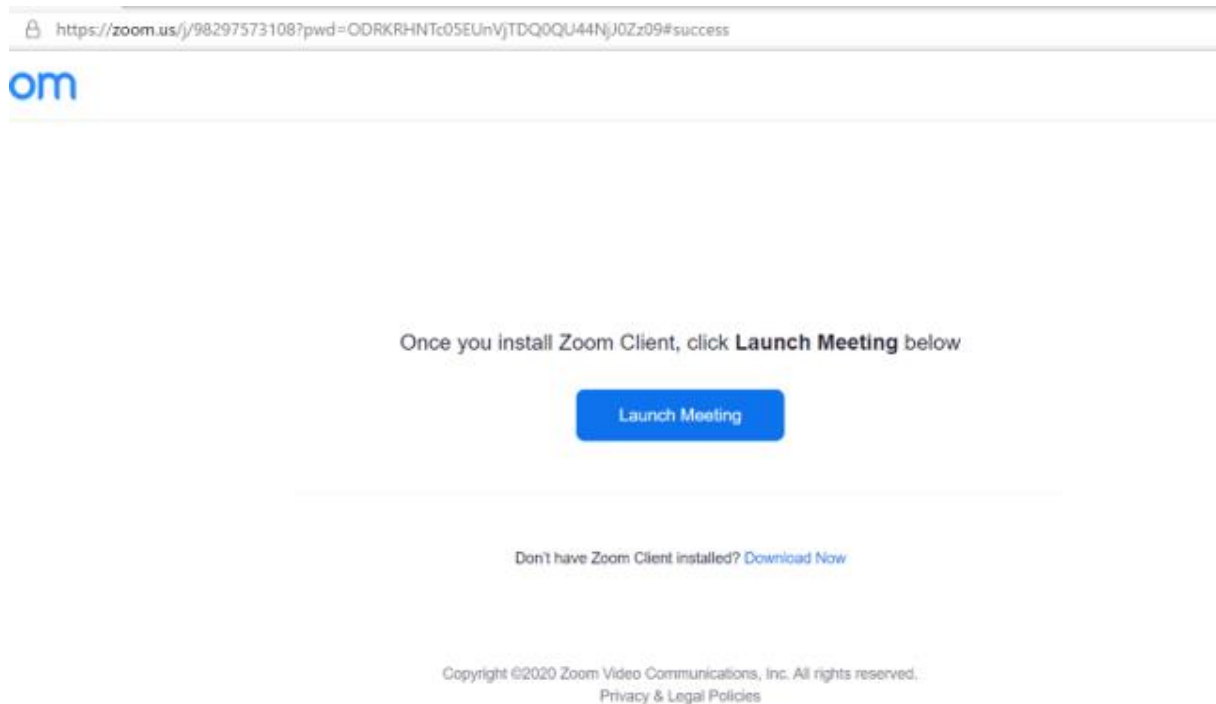


Im Hintergrund müsste die folgende Datei in den Bereich «Downloads» heruntergeladen worden sein:

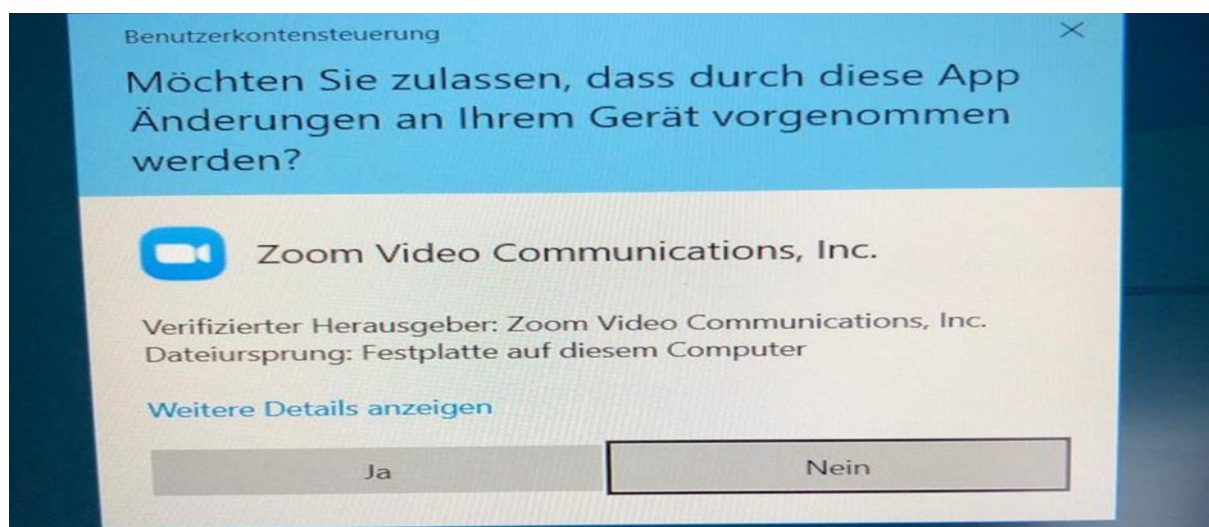


Diese muss nun ausgeführt werden «doppelklicken»

Sollte die Datei nicht automatisch heruntergeladen werden, kann diese von Hand im untenstehenden Fenster heruntergeladen und installiert werden (Bereich «Downloads» und «doppelklicken»)

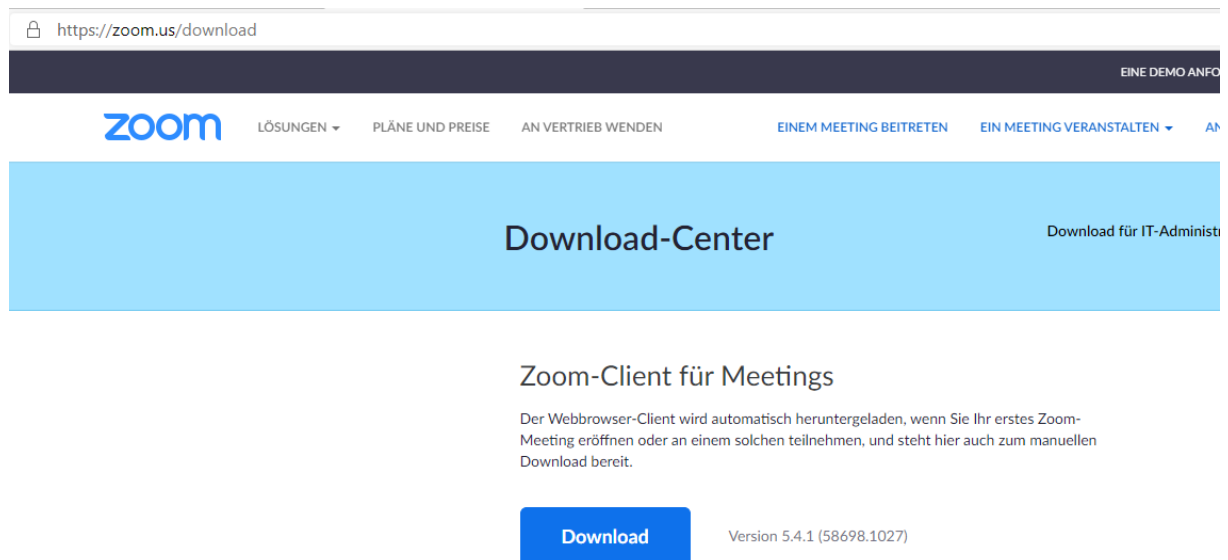


Bei der Installation muss die untenstehende Frage mit ja beantwortet werden.



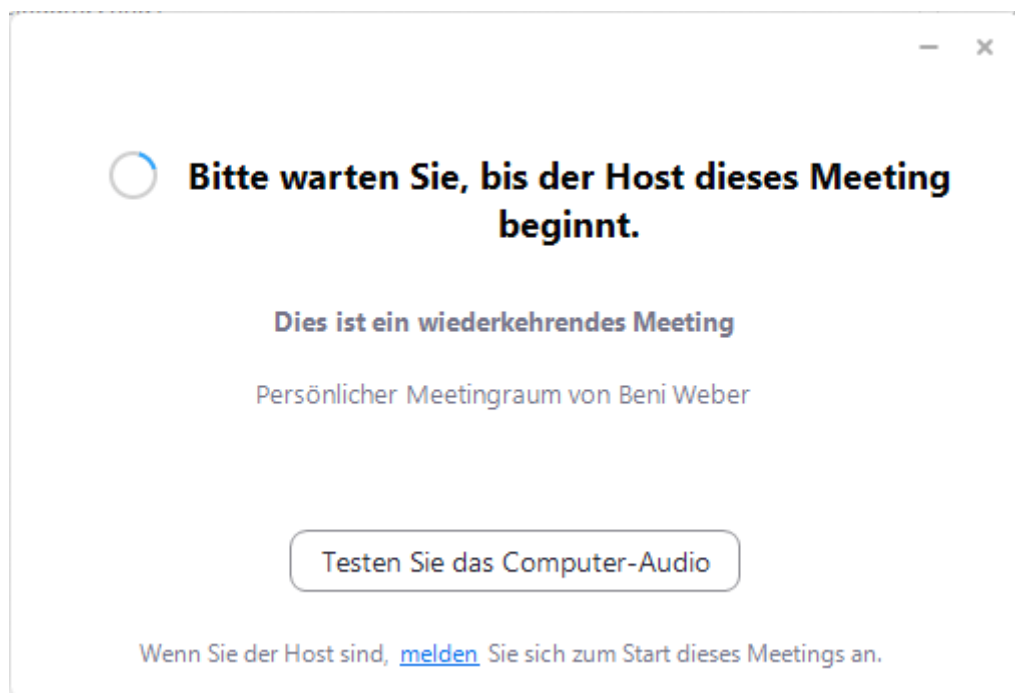
Sollte die Datei nicht heruntergeladen werden, kann diese auch direkt bei Zoom geholt werden:

<https://zoom.us/download>



The screenshot shows the Zoom website's download center. At the top, there is a navigation bar with the Zoom logo and links for 'LÖSUNGEN', 'PLÄNE UND PREISE', 'AN VERTRIEB WENDEN', 'EINEM MEETING BEITRETEN', and 'EIN MEETING VERANSTALTEN'. Below this is a large blue banner with the text 'Download-Center' and a link for 'Download für IT-Administ'. The main content area is titled 'Zoom-Client für Meetings' and contains a paragraph explaining that the web browser client is downloaded automatically when a meeting is opened. Below this text is a prominent blue 'Download' button and the version number 'Version 5.4.1 (58698.1027)'.

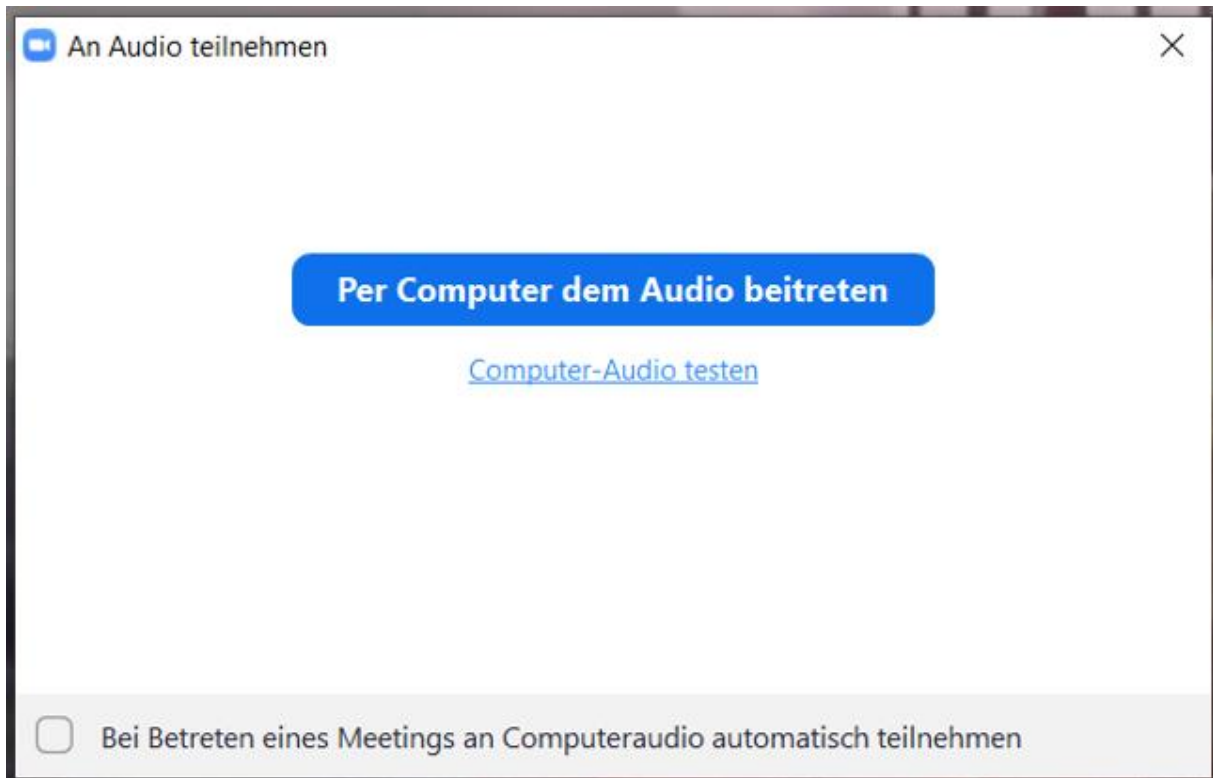
Bitte hier nichts mehr klicken bis das Meeting gestartet wird:



The screenshot shows a Zoom meeting waiting screen. It features a large blue circle with a white dot inside, followed by the text 'Bitte warten Sie, bis der Host dieses Meeting beginnt.' Below this, it says 'Dies ist ein wiederkehrendes Meeting' and 'Persönlicher Meetingraum von Beni Weber'. At the bottom, there is a button that says 'Testen Sie das Computer-Audio'. At the very bottom, there is a note: 'Wenn Sie der Host sind, [melden](#) Sie sich zum Start dieses Meetings an.'

Nach dem Start und der Freigabe durch den Veranstalter des Meetings bitte in diesem Fenster «Per Computer dem Audio beitreten» anklicken.

Damit das bei den nächsten Meetings automatisch funktioniert, kann im Feld «Bei Betreten eines Meetings an Computeraudio automatisch teilnehmen» der Haken gesetzt werden.



Die Kamera des PC's ist automatisch ausgeschaltet und kann nach Bedarf mit unten links «Video starten» gestartet und freigegeben werden.